




1. Şebeke kablosunu çıkarın, Acil durdurma düğmesinin açık olduğundan emin olun ve kontak anahtarı ile makineyi çalıştırın



2. Solüsyon tankını (mavi) temiz su ile doldurun veya tankı doldurmak için Powerfill sistemini kullanın



3. Ölçek kabı ile temizlik ürününün dozunu ayarlayıp ürünü tanka boşaltın, sonra emme hortumunu (filter ile) solüsyon tankı içine sokun



4. Vakum başlığını takın: Ceplerini (sarı) vakum başlığı tutacağına ön kısmına gelecek şekilde yerleştirin ve tutacağı aşağı itin



5. Fırçaları yuvalarına yerleştirerek itin, sonra gelindiği zaman fırça ünitesine bağlanacaktır



6. Kontrol panelindeki anahtarı START kısmına getirerek makineyi çalıştırın.



7. Başlatma düğmesine basarak temizliği başlatın. Diğer temizlik fonksiyonları otomatik başlayacaktır.



8. Opsiyonel: '+' veya '-' düğmeleri ile su akış hızını (sarı) ve fırça basıncı (kırmızı) manuel olarak ayarlayın



9. Opsiyonel: fonksiyonları manuel olarak açıp kapatma:
- emme ünitesi (mavi)
- spot temizliği (kırmızı)
- yavaş hız (sarı)



10. Yerleri temizleyin. Durdurma düğmesine basarak tüm fonksiyonları kapatın, anahtar ile makineyi kapatın



11. Tahliye hortumu ile atık tankını boşaltın. Su akışını yavaşlatmak için plastik tüpü sıkın



12. Sarı atık filtresini çıkartın ve temizleyin




13. Solüsyon tankını (mavi) çıkarın ve temizleyin ve hava ile temas halinde kurumaya bırakın. sonra atık tankını temizleyin




14. Solüsyon filtresini temizleyin



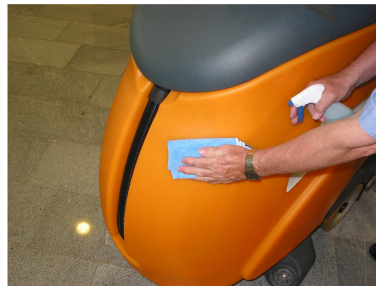
15. Emme filtresini temizleyin




16. Fırçaları çıkartın: Fırça kilidini (sarı) açın ve fırçayı çıkarın. Fırçayı çıkararak hava ile temas halinde kurumaya bırakın



17. Vakum başlığını çıkartın: Kilidi sıkıştırın. Vakum başlığını temizleyin ve hava ile temas halinde kurumaya bırakın



18. Makineyi nemli bez ile silin



19. Havalanması için tank kapağını açık bırakın



20. Acil durdurma düğmesini kapatın; sonrasında şebeke kablosunu prize takın



ÖNEMLİ! Kullanım kılavuzunu iyice okuyup anlamadan makineyi çalıştırmayınız.